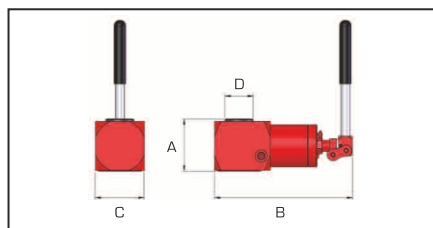


JCS - PODNOŚNIKI KOMPAKTOWE

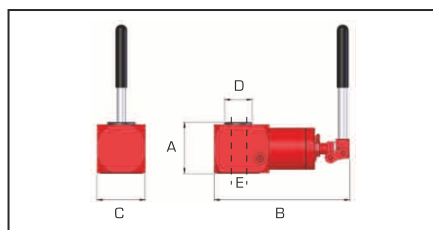
- >>> Udźwig od 10 do 30 ton
- >>> Działa w każdej pozycji
- >>> Lekkie i kompaktowe
- >>> Powrót sprężynowy



Model	Udźwig [ton]	Materiał	Wysuw [mm]	Waga [kg]	Wymiary [mm]			
					A	B	C	D
JCS10	10	Stal	35	4.5	76	240	70	38
JCS20	20	Aluminium	41	5.5	102	257	101.5	51
JCS30	30	Aluminium	45	8.0	112	281	125	60

JCH - PODNOŚNIKI KOMPAKTOWE Z OTWOREM

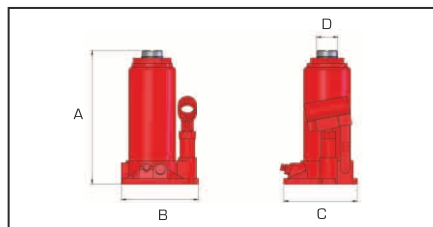
- >>> Udźwig 13 i 21 ton
- >>> Działa w każdej pozycji
- >>> Siłownik z otworem dla większej wszechstronności
- >>> Lekkie i kompaktowe



Model	Udźwig [ton]	Materiał	Wysuw [mm]	Waga [kg]	Wymiary [mm]				
					A	B	C	D	E
JCH13	13	Aluminium	41	5.5	95	257	101.5	51	25
JCH21	21	Aluminium	45	8.0	114	281	125	60	35

JSS - PODNOŚNIKI BUTELKOWE

- >>> Silna, sztywna konstrukcja stalowa
- >>> Od JSS166 wzwyż, każdy model posiada uchwyt transportowy
- >>> Wszystkie modele wyposażone w rurowy uchwyt do obsługi
- >>> Odpowiednie do zastosowań w przemyśle oraz w motoryzacji



Model	Udźwig [ton]	Wysuw [mm]	Regulacja śruba [mm]	Waga [kg]	Wymiary [mm]			
					A	B	C	D
JSS35	3	135	70	3.0	195	100	100	28
JSS55	5	135	90	4.0	200	110	110	32
JSS106	10	174	90	7.0	243	135	135	43
JSS166	16	178	95	10.0	255	160	160	53
JSS207	20	190	-	15.0	280	127	127	56
JSS327	32	190	-	22.0	285	152	152	71
JSS507	50	195	-	32.0	300	177	177	85
JSS1007	100	195	-	69.0	340	265	265	117